

PLAN DE ACCIÓN COVID-19

CORONAVIRUS

RED DE SALUD DE ÑUBLE

REPORTE DIARIO

22 de agosto 2022

Indicadores:

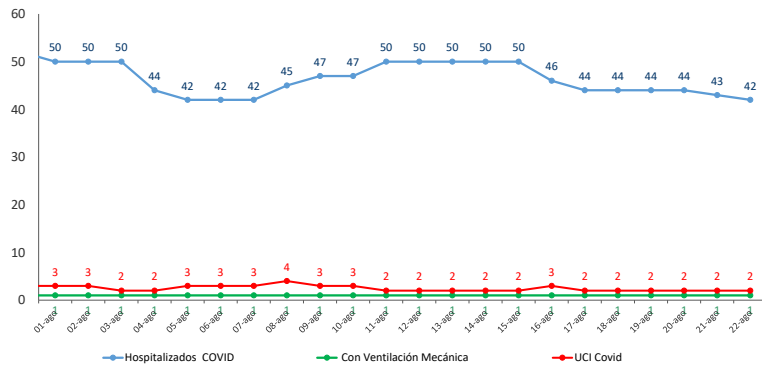
- Hospitalizados y Disponibilidad de Camas son aportados por la SDGC del SSÑ
- Casos activos confirmados y Positividad, con fuente en www.gob.cl/coronavirus/cifrasoficiales
- Los fallecidos son informados por el Departamento de Planificación Sanitaria del SSÑ

Pacientes confirmados COVID-19 Hospitalizados en la red

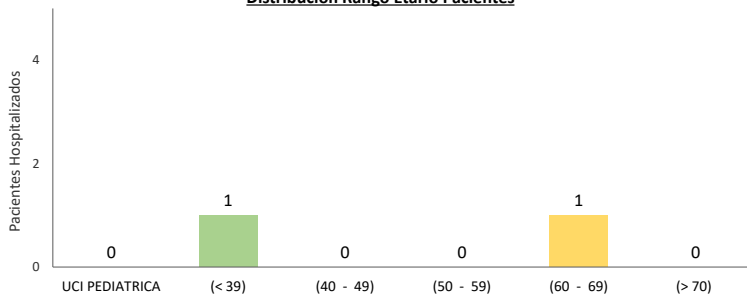
Hospitalizados Covid	42
Ventilación Mecánica	1

UCI	2
UPC	4

Hospitalizados, en UCI Covid y con Ventilación Mecánica



Distribución Rango Etario Pacientes



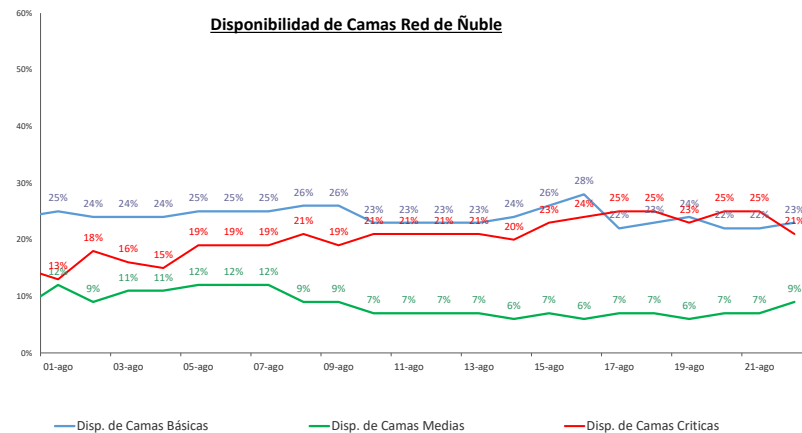
Pacientes con indicación de hospitalización en espera de camas en UEH

PACIENTES CON INDICACIÓN DE HOSPITALIZACIÓN		MED	PSQ	CX	NEURO	HOGAR ACOGIDA	HODOM
MAS 48 HORAS	4	2	1	0	1	0	0
24 A 48 HORAS	10	8	2	0	0	0	0
12 A 24 HORAS	14	9	0	5	0	0	0
MENOR DE 12 HORAS	18	6	2	10	0	0	0
Total	46	25	5	15	1	0	0

Disponibilidad de Camas HCSF

Tipo de Cama	Total	Ocupadas	Bloqueadas	Disponibles	% Ocupación	% Disponibilidad
SUMATORIA CAMAS QUIRURGICAS	168	134	4	30	80%	18%

Disponibilidad de Camas Red de Ñuble



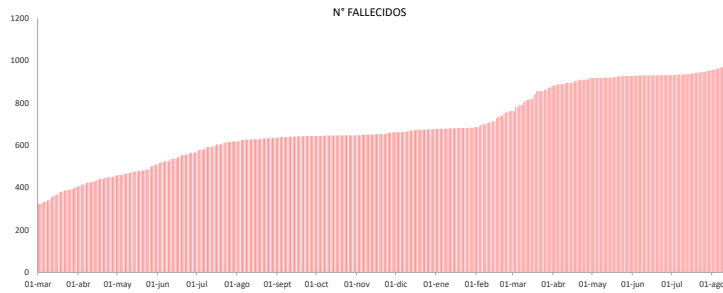
N° de Fallecidos por Covid

982

982

Fuente: Gob.cl

Fuente: SSN



Al 19/08/2022

Lugar defunción

H.S.C.

Sexo

Masc.

Edad

102

Desglose 982 Fallecidos

FALLECIDOS *	982
HOMBRES	535
MUJERES	447
LUGAR DEFUNCIÓN	982
HCHM CHILLAN	441
HSC	136
HCSF BULNES	47
HCSF QUIRIHUE	28
HCSF YUNGAY	26
HCSF EL CARMEN	15
HCSF COELEMU	29
CLINICA CHILLÁN	14
MUTUAL DE SEGURIDAD	1
SERVICIO MEDICO LEGAL	8
CASA DE REPOSO	7
EN DOMICILIO	172
OTRAS REGIONES	56
CESFAM PINTO	1
CESFAM SAN NICOLÁS	1

RANGO EDAD	982
10-19 AÑOS	3
20-29 AÑOS	4
30-39 AÑOS	11
40-49 AÑOS	23
50-59 AÑOS	80
60-69 AÑOS	148
70-79 AÑOS	227
80-89 AÑOS	333
90-99 AÑOS	145
100-110 AÑOS	8

*¹ Positividad al 21-08-2022

13,6%

Fuente: Gob.cl

*¹ PCR procesados

1.673

Fuente: Gob.cl

*¹ PCR positivos

228

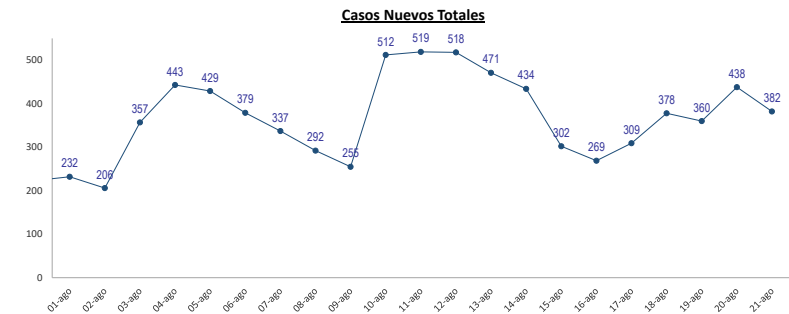
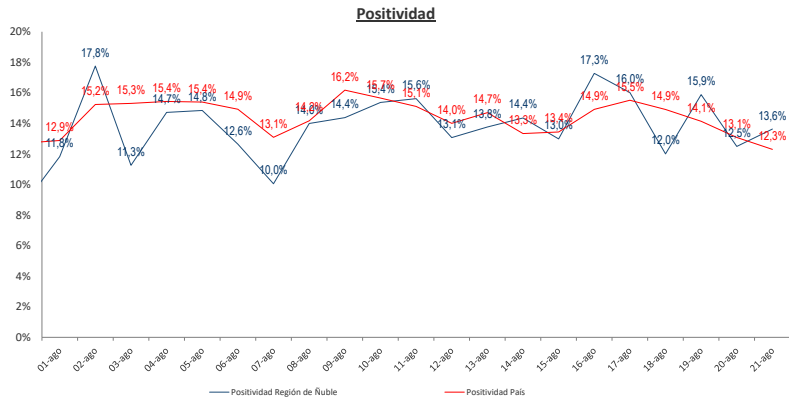
Fuente: Gob.cl

PCR pendientes

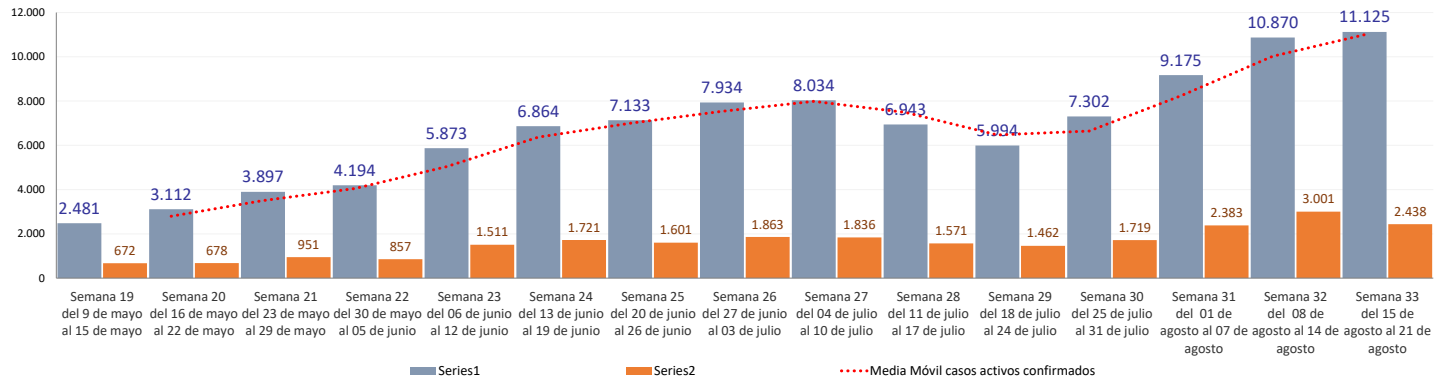
305

Fuente: Laboratorio HCHM

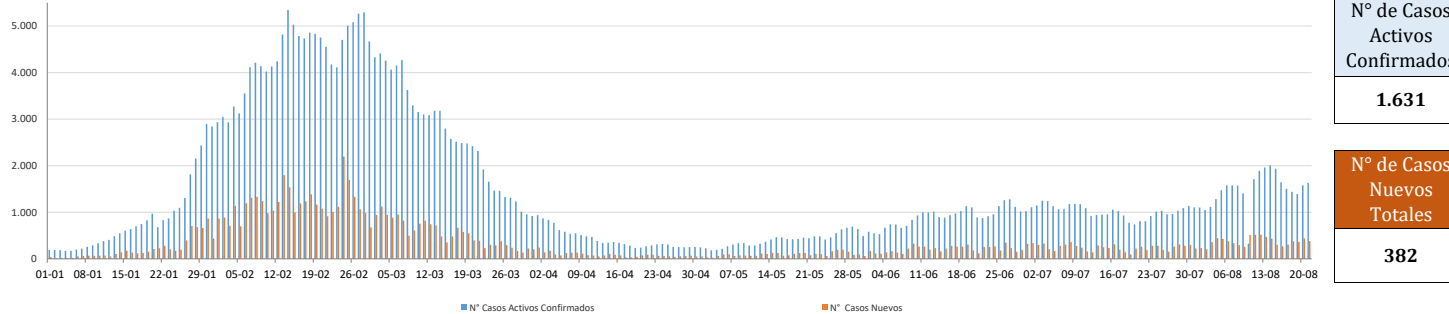
(*) Los datos de la fuente Gob.cl pueden ser no concluyentes, por fallas en sistema de migración de la información.



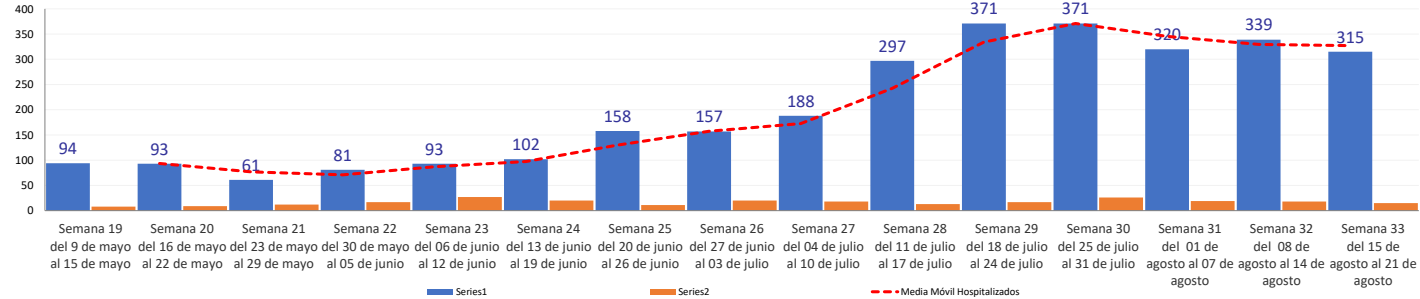
Casos Activos Confirmados y Casos Nuevos - SEMANALES



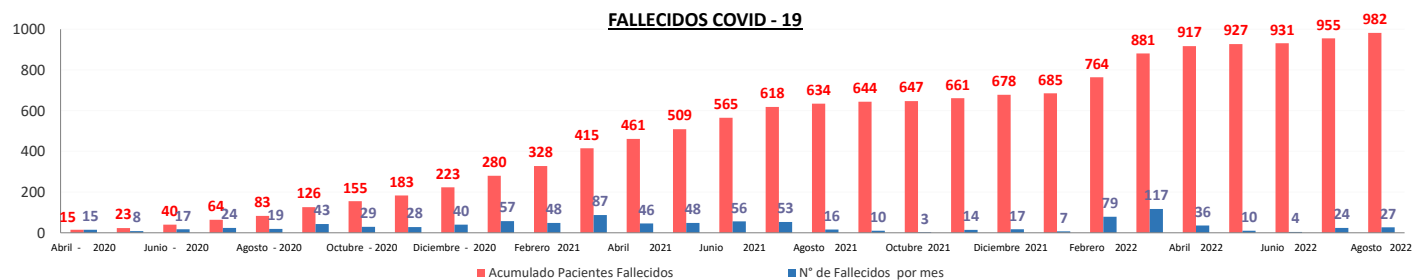
Casos Activos Confirmados / Casos Nuevos DIARIOS



Pacientes Hospitalizados COVID y en UCI COVID - SEMANALES



FALLECIDOS COVID - 19		
Mes / Año	Acumulado Pacientes Fallecidos	N° de Fallecidos por mes
Abril - 2020	15	15
Mayo - 2020	23	8
Junio - 2020	40	17
Julio - 2020	64	24
Agosto - 2020	83	19
Septiembre - 2020	126	43
Octubre - 2020	155	29
Noviembre - 2020	183	28
Diciembre - 2020	223	40
Enero 2021	280	57
Febrero 2021	328	48
Marzo 2021	415	87
Abril 2021	461	46
Mayo 2021	509	48
Junio 2021	565	56
Julio 2021	618	53
Agosto 2021	634	16
Septiembre 2021	644	10
Octubre 2021	647	3
Noviembre 2021	661	14
Diciembre 2021	678	17
Enero 2022	685	7
Febrero 2022	764	79
Marzo 2022	881	117
Abril 2022	917	36
Mayo 2022	927	10
Junio 2022	931	4
Julio 2022	955	24
Agosto 2022	982	27





Informe Positividad: entregado con fecha **22 de agosto 2022**

Fuente: www.gob.cl/coronavirus/cifrasoficiales contiene en su acumulado solo lo que ha sido informado en la página oficial del Gobierno.

Fecha Informe	Página Gob.cl	Total Muestras Procesadas	Casos Positivos	Positividad Región de Ñuble	Positividad País
01-ago		1.108	131	11,8%	12,9%
02-ago		445	79	17,8%	15,2%
03-ago		746	84	11,3%	15,3%
04-ago		1.630	240	14,7%	15,4%
05-ago		1.630	242	14,8%	15,4%
06-ago		1.447	183	12,6%	14,9%
07-ago		1.483	149	10,0%	13,1%
08-ago		1.236	173	14,0%	14,2%
09-ago		730	105	14,4%	16,2%
10-ago		1.203	185	15,4%	15,7%
11-ago		1.632	255	15,6%	15,1%
12-ago		1.882	246	13,1%	14,0%
13-ago		1.918	264	13,8%	14,7%
14-ago		1.818	261	14,4%	13,3%
15-ago		1.378	179	13,0%	13,4%
16-ago		822	142	17,3%	14,9%
17-ago		1.061	170	16,0%	15,5%
18-ago		1.199	144	12,0%	14,9%
19-ago		812	129	15,9%	14,1%
20-ago		1.865	233	12,5%	13,1%
21-ago		1.673	228	13,6%	12,3%
Agosto 2022		27.718	3.822	13,8%	14,5%
Acumulados en Gob.cl + Lab. HCHM		892.778	83.605	9,4%	9,3%

(promedio histórico Regional)

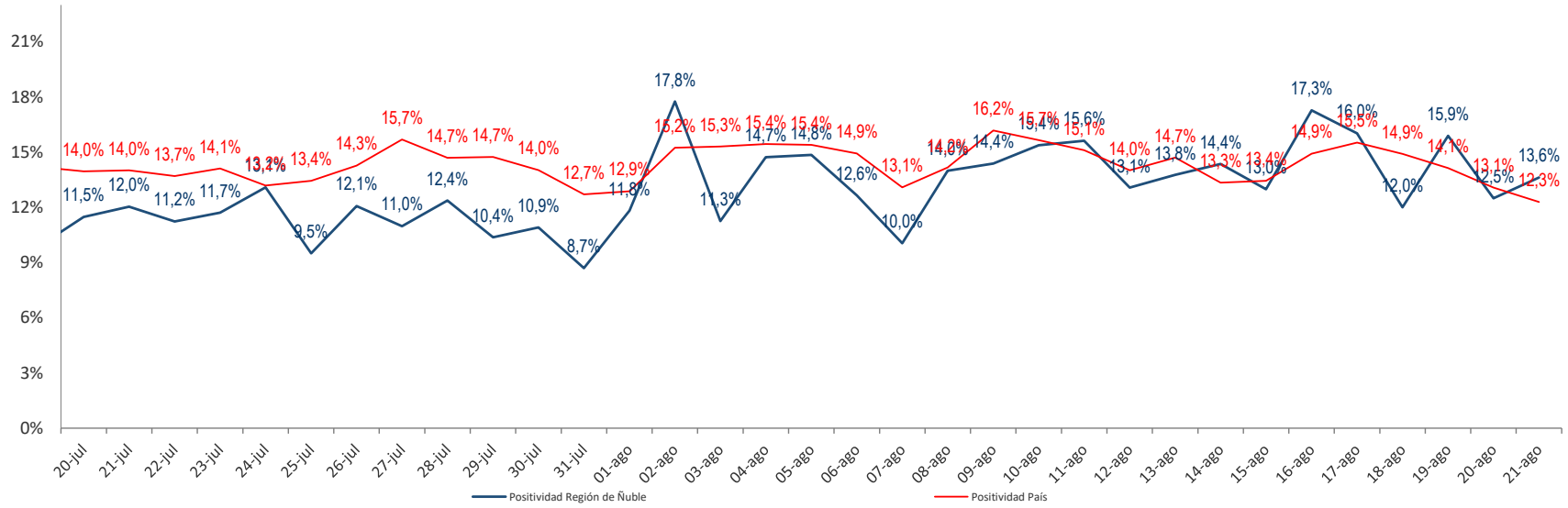
(promedio histórico país)

Fuente: **Correo Laboratorio HCHM**

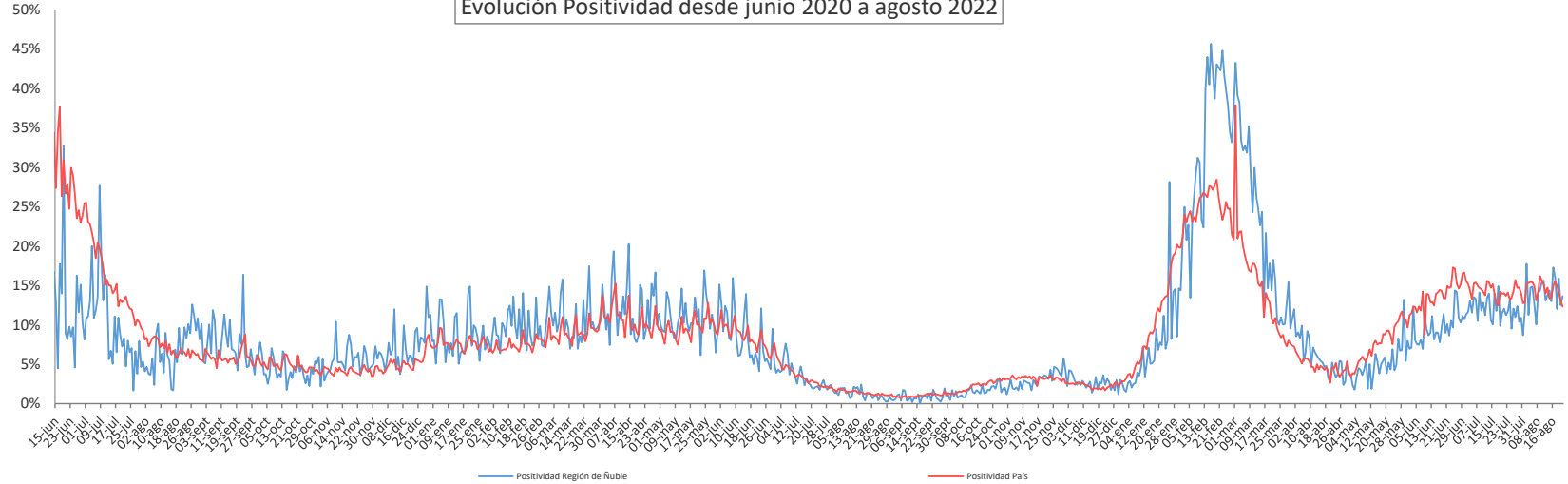
(Consolidada con fecha 21-08-2022 - hora de corte 23:59 horas.)

TOTAL	Recepcionadas	Procesadas	Positivas	Negativas	Indeterminadas	Pendientes	Positividad aprox.
	686	600	87	509	4	305	14,5%

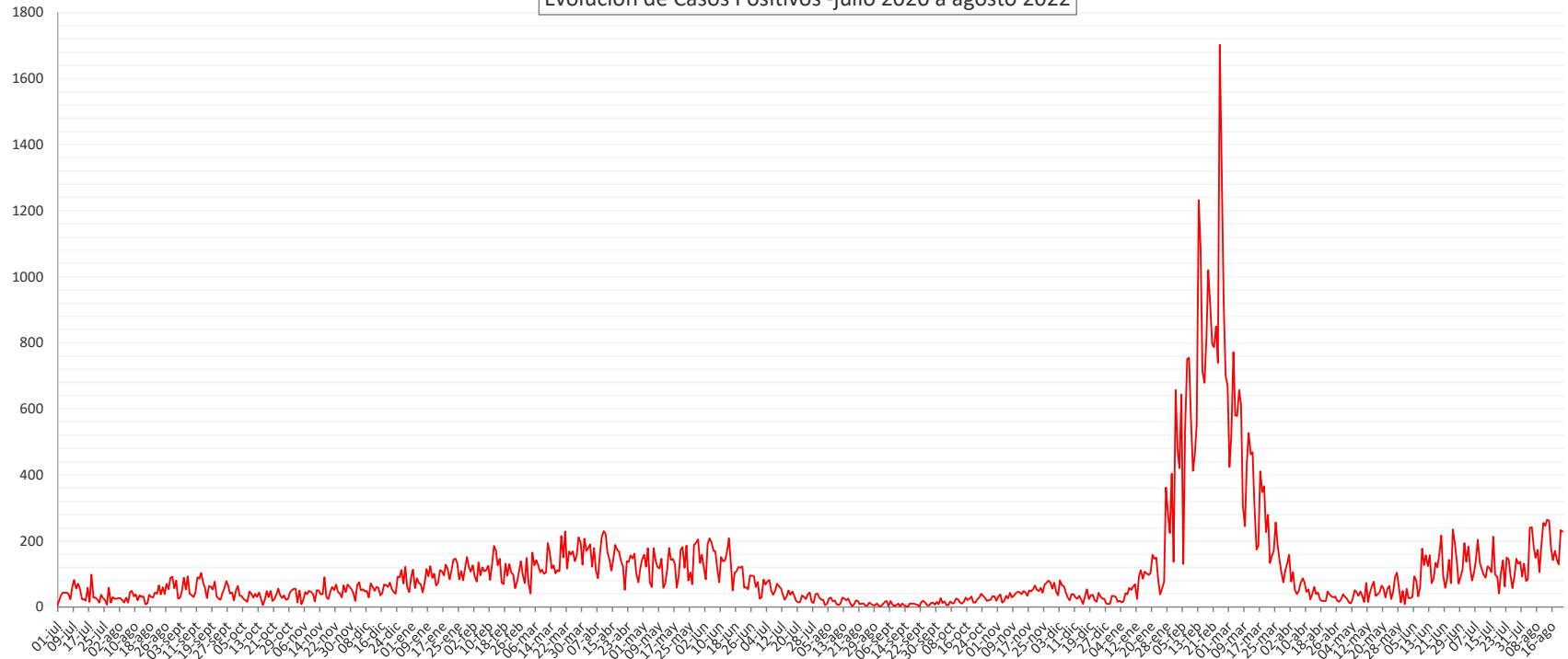
Positividad



Evolución Positividad desde junio 2020 a agosto 2022



Evolución de Casos Positivos -julio 2020 a agosto 2022



Fuente: <https://www.gob.cl/coronavirus/cifrasoficiales/#datos>

INFORMACIÓN ASISTENCIAL

1. Resumen Hospitalización Pacientes Covid 19 positivos:

Hospitalizados	Conectados a Ventilación Mecánica
42	1

FUENTE: Subdirección de Gestión del Cuidado DSSÑ

1.1 Información de dotación de camas públicas y privadas.

COMPLEJIDAD CAMA	Disponibilidad Resumida			
	Total	Ocupadas	Disponibles	% Disponibilidad
TOTAL BASICAS COVID (+)	55	34	17	31%
TOTAL BASICAS NO COVID	573	425	126	22%
TOTAL GENERAL BASICAS	628	459	143	23%
TOTAL MEDIAS COVID (+)	40	25	11	28%
TOTAL MEDIAS NO COVID	111	108	3	3%
TOTAL GENERAL MEDIAS	151	133	14	9%
TOTAL CRITICAS PEDIATRICAS	14	7	5	36%
TOTAL CRITICAS NEONATALES	19	10	9	47%
TOTAL CRITICAS COVID (+)	7	7	0	0%
TOTAL CRITICAS NO COVID	72	62	10	14%
TOTAL GENERAL CRITICAS	112	86	24	21%
TOTAL RED SSÑ	891	678	181	20%

FUENTE: Subdirección de Gestión del Cuidado DSSÑ / Corte

1.2 Resumen UCI y UTI Hospital Clínico Herminda Martin y Hospital de San Carlos.

Descripción		Total	Ocupadas	Disponibles	%Disponibilidad
UCI HCHM	COVID (+)	2	2	0	0%
	No COVID	22	15	7	32%
	TOTAL HCHM	24	17	7	29%
UCI HSC	COVID (+)	1	1	0	0%
	No COVID	5	3	2	40%
	TOTAL HSC	6	4	2	33%
TOTAL UCI GENERAL		30	21	9	30%
UTI HCHM	COVID (+)	0	0	0	0%
	No COVID	22	22	0	0%
	TOTAL HCHM	22	22	0	0%
UTI HSC	COVID (+)	4	4	0	0%
	No COVID	8	7	1	13%
	TOTAL HSC	12	11	1	8%
TOTAL UTI GENERAL		34	33	1	3%

FUENTE: Subdirección de Gestión del Cuidado DSSÑ

1.3 Pacientes Hospitalizados COVID-19 Positivos

Lugar de Hospitalización	Servicio Clínico	Ventilación mecánica		Total general
		NO	SI	
HCHM	MEDICINA	8		8
	PEDIATRIA	3		3
	UCI	1		1
	MODULO D	5		5
Total HCHM		17		17
HCSF BULNES	MEDICO QUIRURGICO	1		1
Total HCSF BULNES		1		1
HCSF QUIRIHUE	MEDICO QUIRURGICO	1		1
Total HCSF QUIRIHUE		1		1
HCSF YUNGAY	MEDICO QUIRURGICO	1		1
Total HCSF YUNGAY		1		1
HSC	BASICA	5		5
	UCI		1	1
	UTI	2		2
	MEDIA	14		14
Total HSC		21	1	22
Total general		41	1	42

FUENTE: Subdirección de Gestión del Cuidado DSSÑ

2. Fallecidos en la Región de Ñuble.

ESTADO	TOTAL
FALLECIDOS COVID-19	982

*Fallecidos informados por el Dpto. de Planificación Sanitaria

3. Información de Exámenes PCR (Reacción en cadena de polimerasa), realizados en el Laboratorio regional (Hospital de Chillán)

Muestras procesadas por el Laboratorio del HCHM:

Recepcionadas	Procesadas	Positivas	Negativas	Indeterminadas	Pendientes
686	600	87	509	4	305

(Consolidada con fecha 21-08-2022 - hora de corte 23:59 horas.)

Información histórica total desde que se certificó el laboratorio del HCHM:

Muestras procesados acumulados	Muestras positivas acumulados
757.902	78.179

(Consolidada con fecha 21-08-2022 - hora de corte 23:59 horas.)